



basic



// BASIC

PRODOTTI VARI
GENERAL PRODUCTS
ОБЩАЯ ПРОДУКЦИЯ



art. 01



art. 04/L



art. 05



art. 06



art. 07



art. 08

01 - Rosetta bombata in ottone cromato per rubinetti

- Ø foro 3/8" - 1/2"
- Ø esterno 53/60 mm.
- Altezza 6 mm.

- Rounded chromed brass washer for taps
- Hole Ø 3/8" - 1/2"
- External Ø 53/60 mm.
- Height 6 mm.

- Круглая шайба из хромированной латуни для кранов
- Отверстие Ø 3/8" - 1/2"
- Внешний Ø 53/60 мм.
- Высота 6 мм.

04/L - Rosetta in ottone cromato

- Foro filettato 1/2"
- Ø esterno 65 mm.
- Altezza 11 mm.

- Chromed brass washer
- Threaded hole 1/2"
- External Ø 65 mm.
- Height 11 mm.

- Шайба из хромированной латуни
- Нарезное отверстие 1/2"
- Внешний Ø 65 мм.
- Высота 11 мм.

05 - Rosetta a scatola in ottone cromato

- Ø foro 1/2" - 3/4"
- Ø esterno 62 mm.
- Altezza 10 mm.

- Deep chromed brass washer
- Hole Ø 1/2" - 3/4"
- External Ø 62 mm.
- Height 10 mm.

- Глубокая шайба из хромированной латуни
- Отверстие Ø 1/2" - 3/4"
- Внешний Ø 62 мм.
- Высота 10 мм.

06 - Rosetta a scatola in ottone cromato

- Ø foro 1/2"
- Ø esterno 62 mm.
- Altezza 20 mm.

- Deep chromed brass washer
- Hole Ø 1/2"
- External Ø 62 mm.
- Height 20 mm.

- Глубокая шайба из хромированной латуни
- Отверстие Ø 1/2"
- Внешний Ø 62 мм.
- Высота 20 мм.

07 - Rosetta piatta in ottone cromato per passi rapidi

- Ø foro 1/2" - 3/4"
- Ø esterno 66 mm.
- Altezza 5 mm.

- Flat chromed brass washer for drain pipes
- Hole Ø 1/2" - 3/4"
- External Ø 66 mm.
- Height 5 mm.

- Плоская шайба из хромированной латуни для сливных труб
- Отверстие Ø 1/2" - 3/4"
- Внешний Ø 66 мм.
- Высота 5 мм.

08 - Rosetta apribile in ottone cromato

- Ø foro 3/8" - 1/2" - 3/4"
- Ø esterno 55/60/65 mm.
- Altezza 10/11/12 mm.

- Rounded chromed brass washer for taps
- Hole Ø 3/8" - 1/2" - 3/4"
- External Ø 55/60/65 mm.
- Height 10/11/12 mm.

- Круглая шайба для кранов из хромированной латуни
- Отверстие Ø 3/8" - 1/2" - 3/4"
- Внешний Ø 55/60/65 мм.
- Высота 10/11/12 мм.

PRODOTTI VARI
GENERAL PRODUCTS
ОБЩАЯ ПРОДУКЦИЯ



art. 09



art. 18



art. 19



art. 21



art. 32

- 09** - Rosetta per rubinetti in ottone cromato
- Ø esterno 60 mm.
- Altezza 6 mm.
- Ø del foro 1/2" - 3/8"

- Chromed brass washer for taps
- External Ø 60 mm.
- Height 6 mm.
- Hole Ø 1/2" - 3/8"

- Шайба для кранов из хромированной латуни
- Внешний Ø 60 мм.
- Высота 6 мм.
- Отверстие Ø 1/2" - 3/8"

- 18** - Rosone in ottone cromato con bordo, per sifoni
- Ø del foro a richiesta da 25 mm. a 35 mm.
- Ø esterno 76 mm.
- Altezza 32 mm.

- Conical chromed brass washer, for traps
- Hole Ø from 25 mm. to 35 mm., on request
- External Ø 76 mm.
- Height 32 mm.

- Коническая шайба для кранов из хромированной латуни
- Отверстие Ø от 25 мм. до 35 мм. (по требованию)
- Внешний Ø 76 мм.
- Высота 32 мм.

- 19** - Rosone pesante in ottone cromato per sifoni (tipo Fiat)
- Ø del foro a richiesta da mm. 25 a 32 mm.
- Ø esterno 70 mm.
- Altezza 30 mm.

- Deep heavy chromed brass washer for traps
- Hole Ø from 25 mm. to 32 mm., on request
- External Ø 70 mm.
- Height 30 mm.

- Шайбы из латуни для кранов с глубоким хромированием
- Отверстие Ø от 25 мм. до 32 мм. (по требованию)
- Внешний Ø 70 мм.
- Высота 30 мм.

- 21** - Rosone alto pesante in ottone cromato per sifoni, con alette di fissaggio al tubo
- Ø del foro a richiesta da 25 mm. a 32 mm.
- Ø esterno 74 mm.
- Altezza 30 mm.

- Heavy conical chromed brass washer for traps equipped with fixings to the tube
- Hole Ø from 25 mm. to 32 mm. on request
- External Ø 74 mm.
- Height 30 mm.

- Тяжелая коническая шайба для кранов из хромированной латуни с креплением к трубе
- Отверстие Ø от 25 мм. до 32 мм. (по требованию)
- Внешний Ø 74 мм.
- Высота 30 мм.

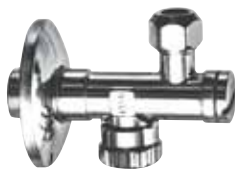
- 32** - Coprisifone in acciaio inox 18/8, con vite 6x1 mm.
- Lungh. 20 mm.
- Ø esterno 150 mm.

- 18/8 stainless steel floor cover plate, with 6x1 mm.
- Length 20 mm. screw
- External Ø 150 mm.

- Напольная накладка из нержавеющей стали 18/8, 6x1 мм.
- Длина 20 мм. На шурупах
- Внешний Ø 150 мм.

// BASIC

PRODOTTI VARI
GENERAL PRODUCTS
ОБЩАЯ ПРОДУКЦИЯ



art. 58/F



art. 57



art. 68




art. 82



art. 90



art. 100



art. 108



art. 113

57 - Rubinetto diritto senza rosone con maniglia in ABS
- 1/2"x1/2"
- M/M - M/F

- Stopcock without washer, with ABS handle
- 1/2"x1/2"
- M/M - M/F

- Запорный кран без прокладки, с ABS-рукояткой
- 1/2"x1/2"
- "papà/nana" - "papà/mama"

58/F - Rubinetto sottolavabo a sfera con filtro e rosone
- A parete 3/8" - 1/2"
- Uscita Ø 10

- Under sink ball valve with filter and washer
- Wall connection 3/8" - 1/2"
- Ø 10 outlet

- Шаровой клапан, устанавливаемый под раковину, с фильтром и шайбой
- Крепление к стене 3/8" - 1/2"
- выходного отверстия 10 Ø

68 - Tubo in rame cromato in rotolo da 5 mt.
- Ø tubo 10/12/14 mm.

- Rolled chromed copper pipe, length 5 mt.
- Pipe Ø 10/12/14 mm.

- Цельнокатанная труба из хромированной меди, длина 5 м.
- Труба Ø 10/12/14 мм.

82 - Serie tubetti in rame cromato con raccordi 1/2"x1/2" e rubinetto art. 57, per scaldabagno
- Ø tubo 14 mm., lungh. 180x240 mm.

- Two squared chromed copper pipes with 1/2"x1/2" connections and art. 57 stopcock for water heater
- Pipe Ø 14 mm., length 180x240 mm.

- Две трубы из хромированной меди с соединением 1/2"x1/2" и запорным краном art. 57 для водонагревателя
- Труба Ø 14 мм., длина 180x240 мм.

90 - Tubo diritto di prolunga in ottone cromato con OR
- Lunghezza 250 mm.
- Ø tubo 32 mm.

- Straight chromed brass extension pipe with OR
- Length 250 mm.
- Pipe Ø 32 mm.

- Прямая удлинительная трубка из хромированной латуни с OR
- Длина 250 мм.
- Ø 32 мм.

100 - Tubo flessibile cromato
- Ø tubo 26/30/32 mm.
- Lunghezza 250/300/400 mm.

- Flexible chromed drain pipe
- Pipe Ø 26/30/32 mm.
- Length 250/300/400 mm.

- Гибкая хромированная сливная труба
- Труба Ø 26/30/32 мм.
- Длина 250/300/400 мм.

108 - Tubo diritto in ottone cromato per scarichi, con e senza cartella
- Ø foro 25/26/30/32 mm.
- Lunghezza 200/250/300/1000 mm.

- Straight chromed brass drain pipe, with flange or without flange
- Pipe Ø 25/26/30/32 mm.
- Length 200/250/300/1000 mm.

- Прямая сливная труба из хромированной латуни, с фланцем или без фланца
- Труба Ø 25/26/30/32 мм.
- Длина 200/250/300/1000 мм.

113 - Tubo accorciabile a "L" in ottone cromato in due pezzi: altezza massima 800 mm., minima 700 mm., lunghezza 240 mm. (mezzeria)
- Ø tubo 25/30 mm.
- Idem con tubo Ø 25 e curva Ø 30 mm.
- Idem con spostamento di 25 mm.

- "L"-shaped chromed brass drain tube in two pieces: 800 mm. maximum, 700 mm. minimum height, 240 mm. length (pipe centre line)
- Pipe Ø 25/30 mm.
- Idem with Ø 25 tube and Ø 30 bend
- Idem with 25 mm. angular displacement

- "L"-образная труба из хромированной латуни из двух частей: Высота максимум 800 мм, минимум 700 мм. Длина 240 мм. (осевая линия трубы)
- Труба Ø 25/30 мм.
- То же с трубой Ø 25 и изгибом Ø 30
- То же с угловым смещением 25 мм.



art. 116



art. 126



art. 126/E



art. 127



art. 127/E



art. 128



art. 128/A



art. 129



art. 129/A

- 116** - Bocca lavello a incasso
- Misure e diametri a richiesta
- Wall-mounted sink spout
 - Measurements and diameters on request
 - Слив раковины с креплением к стене
 - Размеры и диаметры по требованию

- Single lever sink mixer kitchen spout in 16x28x1 regular oval tube
- Measurements on request
- Однорычажный слив смесителя кухонной раковины из нормальной овальной трубы 16x28x1
- Размеры по требованию

- Single hole sink spout in 16x28x1 regular oval tube
- Measurements on request
- Слив раковины с одним отверстием нормальной овальной трубы 16x28x1
- Размеры по требованию

- 126** - Bocca lavello a ponte
- Misure e diametri a richiesta
- "Bridge" - shaped sink spout
 - Measurements and diameters on request
 - Слив раковины в форме "Моста"
 - Размеры и диаметры по требованию

- 127/E** - Bocca per monocomando da cucina in tubo ovale semiellittico 15x28x1
- Misure a richiesta
- Single lever sink mixer kitchen spout in 15x28x1 semielliptical oval tube
 - Measurements on request
 - Однорычажный слив смесителя кухонной раковины из полуэллиптической овальной трубы 15x28x1
 - Размеры по требованию

- 129** - Bocca per monocomando a parete in tubo ovale regolare 16x28x1
- Misure a richiesta
- Spout for wall-mounted single lever sink mixer in 16x28x1 regular oval tube
 - Measurements on request
 - Слив для устанавливаемого на стену однорычажного сливного миксера из обычной овальной трубы 16x28x1
 - Размеры по требованию

- 126/E** - Bocca lavello a ponte in tubo ovale semiellittico 15x28x1
- Misure a richiesta
- "Bridge" -shaped sink spout in 15x28x1 semielliptical oval tube
 - Measurements on request
 - Слив раковины в форме "Моста" из полуэллиптической овальной трубы 15x28x1
 - Размеры по требованию

- 128** - Bocca per monoforo in tubo ovale regolare 16x28x1
- Misure a richiesta
- Single hole sink spout in 16x28x1 regular oval tube
 - Measurements on request
 - Слив раковины с одним отверстием из нормальной овальной трубы 16x28x1
 - Размеры по требованию

- 129/A** - Bocca per monocomando a parete in tubo ovale regolare 16x28x1
- Misure a richiesta
- Spout for wall-mounted single lever sink mixer in 16x28x1 regular oval tube
 - Measurements on request
 - Слив для устанавливаемого на стену однорычажного сливного миксера из обычной овальной трубы 16x28x1
 - Размеры по требованию

- 127** - Bocca per monocomando da cucina in tubo ovale regolare 16x28x1
- Misure a richiesta


- 128/A** - Bocca per monoforo in tubo ovale regolare 16x28x1
- Misure a richiesta

// BASIC

PRODOTTI VARI
GENERAL PRODUCTS
ОБЩАЯ ПРОДУКЦИЯ



art. 130



art. 131



art. 132



art. 133



art. 134

- 130** - Curva in ottone cromato Ø 20 mm., con due innesti, per reggitenda
- Dual clutch coupling chromed brass bend for Ø 20 mm. shower curtain rail
 - Соединительное колено с двумя муфтами для направляющей занавески для душа, из хромированной латуни Ø 20мм
- 131** - Reggitenda componibile a "U", Ø 20 mm., in ottone cromato, per piatto doccia
- 800x800x800 mm.
 - Idem per vasca 800x1800x800 mm.
 - "U" Ø 20 mm. sectional chromed brass tube for shower curtain rail
 - 800x800x800 mm.
 - 800x1800x800 mm. for bath tube
 - "U"-образная секция трубы "Ø 20 мм. направляющей занавески для душа из хромированной латуни
 - 800x800x800 мм.
 - 800x1800x800 мм. для трубы ванной

- 132** - Reggitenda componibile a "L", Ø 20 mm., in ottone cromato, per piatto doccia
- 800x800 mm.
 - Idem per vasca 800x1800 mm.
 - "L" Ø 20 mm. sectional chromed brass tube for shower curtain rail
 - 800x800 mm.
 - 800x1800 mm. for bath tube
 - "L"-образная секция трубы Ø 20 мм. направляющей занавески для душа из хромированной латуни
 - 800x800 мм.
 - 800x1800 мм. для трубы ванной

- 133** - Supporto a muro per reggitenda Ø 20 mm.
- Wall bearing for Ø 20 mm. shower curtain rail
 - Стенная опора для направляющей занавески для душа Ø 20 мм.

- 134** - Tubo diritto in ottone cromato Ø 20 mm., per reggitenda
- Lunghezza 700/1000/1700 mm.
 - Ø 20 mm. straight chromed brass tube, for shower curtain rail
 - Length 700/1000/1700 mm.
 - Прямая труба из хромированной латуни Ø 20 мм. для направляющей занавески для душа
 - Длина 700/1000/1700 мм.

// BASIC

PRODOTTI VARI
GENERAL PRODUCTS
ОБЩАЯ ПРОДУКЦИЯ




art. 199



art. 211 - 211/S



art. 219



art. 220/L

art. 220/S



art. 222

199 - Snodo 1/2" x 1/2"

- Joint 1/2" x 1/2"
- Соединение 1/2" x 1/2"

**211
211/S**

- Braccio doccia a 90° con rosone, in ottone cromato
- Ø tubo 18 mm.
- Attacco da 1/2"
- Lunghezza 350 mm.

- Chromed brass 90° shower arm, with washer
- Ø 18 tube mm.
- 1/2" connection
- Length 350 mm.

- Душевая рукоятка из хромированной латуни 90° с прокладкой
- Труба Ø 18 мм.
- Соединение 1/2"
- Длина 350 мм.

219

- Fermatubo con lunghezza regolabile da 35 mm. a 100 mm.
- Per tubi Ø 18/25 mm.
- Holder adjustable from 35 mm. to 100 mm. in length
- For Ø 18/25 tube mm.
- Регулируемый держатель по длине от 35 мм. до 100 мм
- Для трубы Ø 18/25 мм.

220/L

- Doccia a squadra in ottone cromato tipo "lusso": tubo Ø 18 mm.
- Misure 1350x350 mm.
- A richiesta con soffione Ø 150/200 mm. (Art. 206/L)

- Chromed brass squared shower set stand, "luxury" model, Ø 18 mm. tube
- Measurements 1350x350 mm.
- Ø 150/200 mm. shower rose (Art. 206/L) on request

- Хромированная медная стойка для душа, модель "Luxury", труба Ø 18мм..
- Размеры 1350x350 мм..
- Душевая головка Ø 150/200 мм.(Арт.260/L) по требованию

220/S

- Doccia a squadra in ottone cromato tipo "lusso": tubo Ø 16 mm.
- Misure 1350x350 mm.
- A richiesta con soffione Ø 150/200 mm. (Art. 206/S)

- Chromed brass squared shower set stand, "luxury" model, Ø 16 mm. tube
- Measurements 1350x350 mm.
- Ø 150/200 mm. shower rose (Art. 206/S) on request

- Квадратный набор стойки душа из хромированной латуни, модель "luxury", труба Ø 16 мм.
- Размеры 1350x350 мм.
- Душевая головка Ø 150/200 мм. (Art. 206/S) по требованию

222

- Doccia a squadra in tubo ottone cromato Ø 15mm - Ø18 mm
- Misure 1000x350mm
- A richiesta con soffione Ø 150/200 mm (Art.206/L)

- Chromed brass squared shower set stand Ø 15mm - Ø 18mm chromed brass tube
- Measurements 1000x350mm
- Ø 150/200 mm. shower rose (Art.206/L) on request

- Квадратный набор стойки душа из хромированной латуни, труба из хромированной латуни Ø 15мм - Ø 18мм
- Размеры 1000x350мм
- Душевая головка Ø 150/200 мм. (Art.206/L) по требованию

// BASIC

PRODOTTI VARI
GENERAL PRODUCTS
ОБЩАЯ ПРОДУКЦИЯ



art. 259



art. 260/L



art. 260/B



art. 307



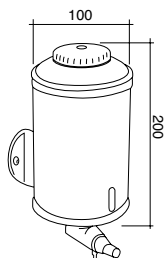
art. 308



art. 314



art. 350



259 - Sifone a bottiglia regolabile in ottone cromato, tipo "tedesco"

- 1"1/4

- "German model" chromed brass bottle trap, without waste

- 1"1/4

- Бутылочный сифон "Немецкая модель" из хромированной латуни, без слива

- 1"1/4

260/L - Sifone a "S" regolabile per lavabi e lavelli in ottone cromato

- 1"1/4

- Canotto a muro 250 mm.

- Adjustable chromed brass "S" - shaped trap for wash-basin

- 1"1/4

- 250 mm. wall connection

- Регулируемый "S"-образный сифон из хромированной латуни для умывальника

- 1"1/4

- 250 мм. Крепление к стене

260/B - Sifone a "S" regolabile per bidet in ottone cromato

- 1"1/4

- Canotto a muro 250 mm.

- Adjustable chromed brass "S" - shaped trap for bidet

- 1"1/4

- 250 mm. wall connection

- Регулируемый "S"-образный сифон из хромированной латуни для биде

- 1"1/4

- 250 мм. Крепление к стене

307 - Sifone fuso a "S" in ottone cromato per bidet, con tappo d'ispezione laterale

- 1"1/4

- "S"-shaped chromed brass casting trap for bidet, with lateral inspection

- 1"1/4

- "S"-образный фильтрующий сифон из хромированной латуни для биде с боковым осмотром

- 1"1/4

308 - Sifone fuso a "K" in ottone cromato per lavabo, con tappo d'ispezione posteriore

- 1"1/4

- "K"-shaped chromed brass casting trap for wash-basin, with posterior inspection

- 1"1/4

- "K"-образный фильтрующий сифон из хромированной латуни для биде с задним осмотром

- 1"1/4

314 - Colonna vasca con tubo flessibile in rame, saltarello automatico e maniglia in ottone cromato

- A richiesta: con sifone a "S" fuso

- A richiesta: con sifone a "S" fuso e codolo in ottone

- A richiesta: con dado da 1"1/2 e guarnizione

- Bath pop-up and overflow, with chromed brass handle

- On request: with "S"-shaped brass casting trap

- On request: with "S"-shaped brass casting trap and tang

- On request: equipped with 1"1/2" nut and gasket

- Пробка и сливное устройство от переполнения ванны с ручкой из хромированной латуни

- По требованию: с "S"-образной латунной

фильтром-ловушкой

- По требованию: with "S" образной латунной

фильтром-ловушкой и стержнем

- По требованию: оснащается гайкой и

прокладкой 1"1/2"

350 - Dosatore di sapone liquido in acciaio inox 18/8

- Funzionamento a pulsante

- Capacità lt.0.800

- Liquid soap dispenser in 18/8 stainless steel

- Push-button operated

- Capacity 0.800 litre

- Дозатор жидкого мыла из нержавеющей

стали 18/8

- Привод нажимной кнопкой

- Емкость 0.8 литра

350/A - Dosatore di sapone liquido in acciaio inox 18/8

- Tappo con chiusura di sicurezza

- Funzionamento a pulsante

- Capacità lt.0.800

- Liquid soap dispenser in 18/8 stainless steel

- Cork with security lock

- Push-button operated

- Capacity 0.800 litre

- Дозатор жидкого мыла из

нержавеющей стали 18/8

- Пробка с замком с секретом

- Привод нажимной кнопкой

- Емкость 0.8 литра